

REGIONE PIEMONTE

**AGGIORNAMENTO
COVID-19**

16 AGOSTO 2022

REGIONE PIEMONTE

SITUAZIONE EPIDEMIOLOGICA

I VALORI DEL PIEMONTE
SONO TRA I PIÙ BASSI IN ITALIA

INCIDENZA 227,6* CASI OGNI 100 MILA ABITANTI

IL PIÙ BASSO IN ITALIA INSIEME ALLA LOMBARDIA. IL VALORE NAZIONALE È 310,5

POSTI LETTO ORDINARI 6,3%** OCCUPAZIONE

IL VALORE NAZIONALE È 11,7%

TERAPIE INTENSIVE 1,8%** OCCUPAZIONE

IL VALORE NAZIONALE È 3%

POSITIVITÀ TAMPONI** 8,2%

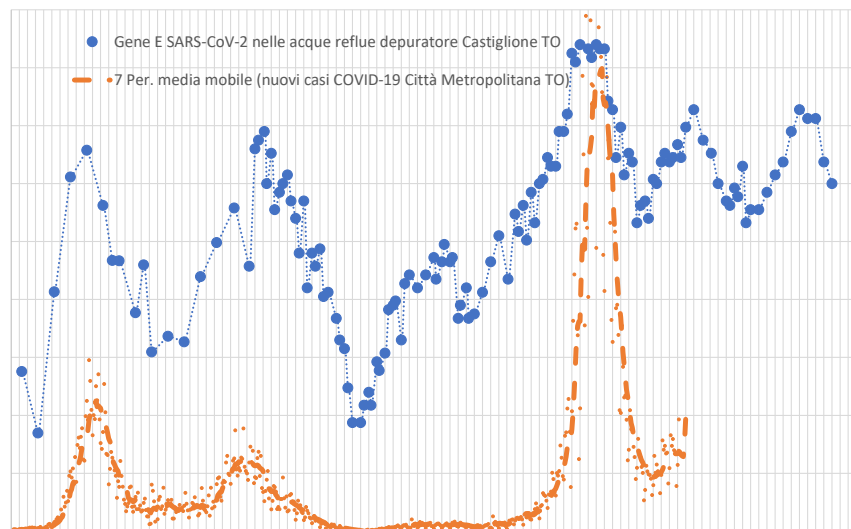
* DIAGNOSI SETTIMANA 8-14 AGOSTO 2022

** RILEVAZIONE 15 AGOSTO 2022

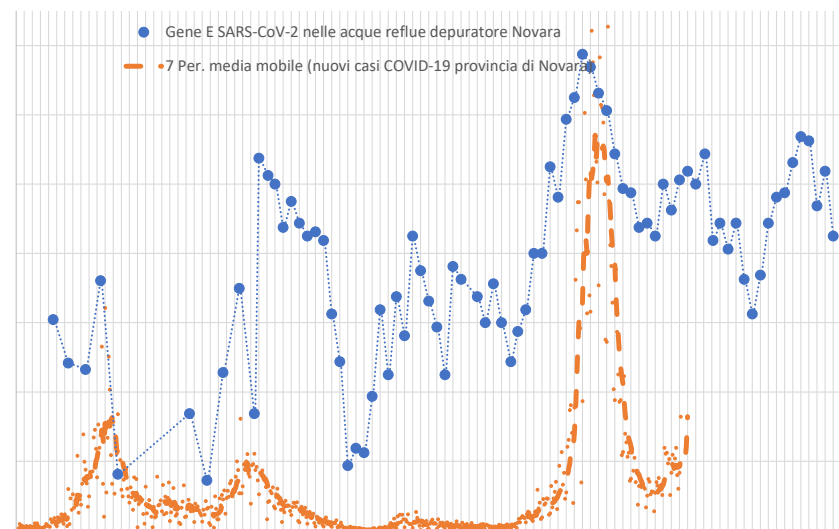
VARIANTI

SEQUENZIAMENTO ACQUE REFLUE Dominanza sottovariante Omicron 5

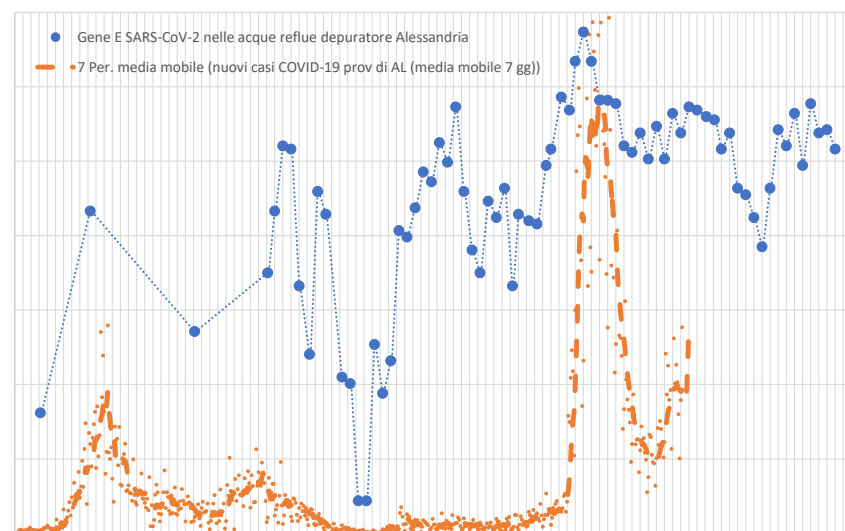
CASTIGLIONE TORINESE



NOVARA



ALESSANDRIA



Dai dati diffusi da Arpa, gli esiti delle analisi di sequenziamento delle acque reflue su campioni prelevati l'8 agosto nei depuratori di Castiglione Torinese, Alessandria e Novara (il dato su Cuneo non è disponibile per un problema tecnico) evidenziano la dominanza di Omicron5 e la presenza di mutazioni appartenenti ad alcune sottovarianti.

Per quanto riguarda la sottovariante di Omicron 4 si continuano a rilevare mutazioni specifiche.

Nel depuratore di Castiglione Torinese è stata individuata anche una mutazione univoca e specifica a bassa frequenza alla sottovariante di Omicron BA.2.75, mentre anche in questa settimana non sono state rilevate nei depuratori mutazioni relative a BA.2.12.1.

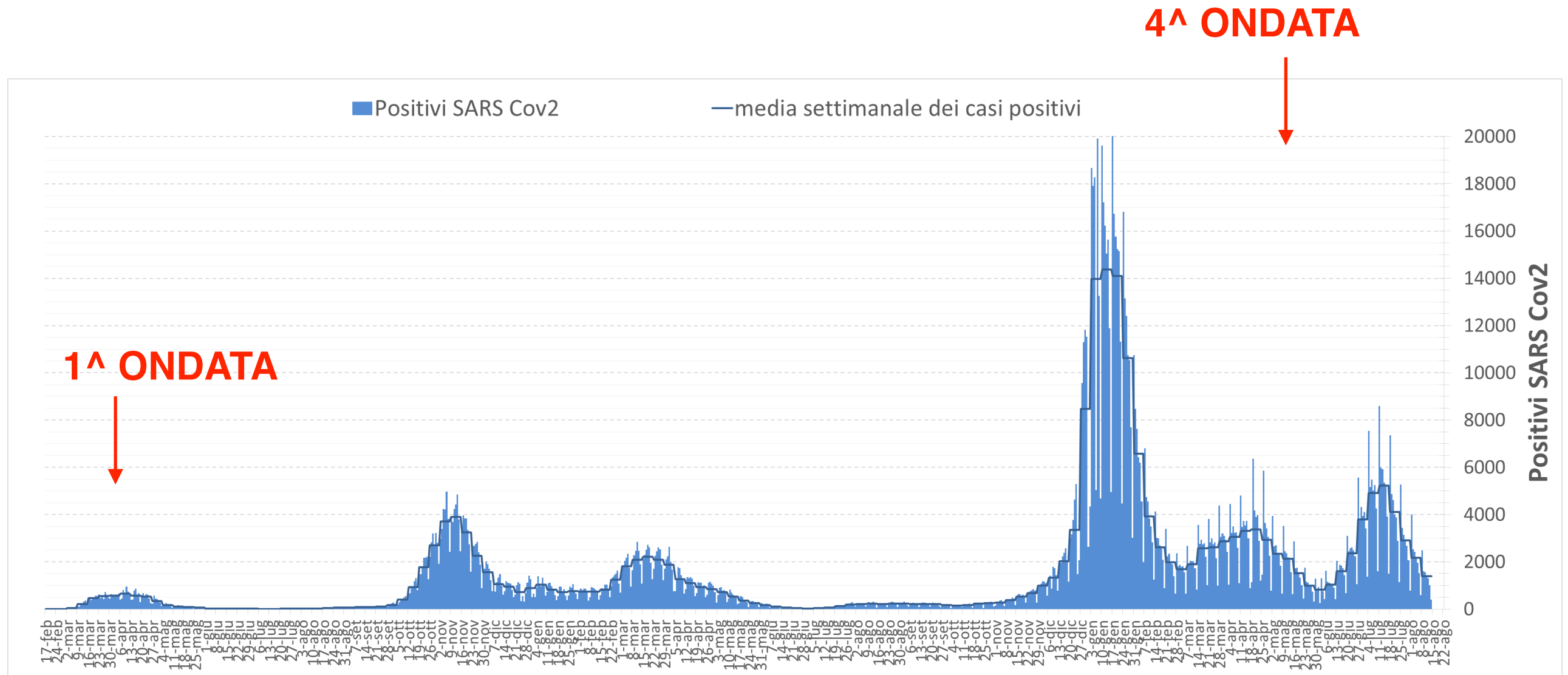
DATI ARPA - 16 AGOSTO 2022
RILEVAZIONE 8 agosto 2022

REGIONE PIEMONTE

REGIONE PIEMONTE

CURVA COVID-19

Andamento 17/02/2020 - 14/08/2022



REGIONE PIEMONTE

FOCUS PROVINCIALE

Andamento 8-14 AGOSTO 2022

province periodo (8/8 - 14/8)	casi medi giornalieri ultimi 7 giorni	casi ultimi 7 giorni	variazione degli ultimi 7 giorni rispetto ai 7 precedenti
Piemonte	1389	9726	-36% (-5479)
Alessandria	149	1046	-33,3% (-522)
Asti	73	514	-41,7% (-368)
Biella	52	364	-42% (-264)
Cuneo	180	1260	-31,3% (-573)
Novara	108	755	-40,2% (-507)
Vercelli	63	438	-31,2% (-199)
VCO	44	310	-22,7% (-91)
Torino Città	228	1595	-42,3% (-1168)
Provincia TO (esclusa la città)	434	3037	-35,6% (-1677)

REGIONE PIEMONTE

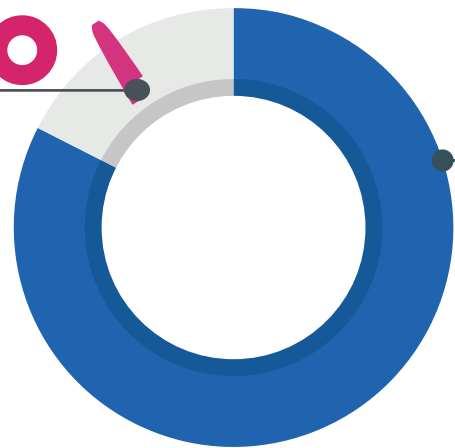
INCIDENZA PER FASCE D'ETÀ
Andamento 8-14 AGOSTO 2022

Tassi x 100000	18/07- 24/07	25/07- 31/07	01/08- 07/08	08/08- 14/08	Variazione settimana (08/08-14/08) rispetto (18/07-24/07)	Variazione settimana (08/08-14/08) rispetto (01/08-07/08)
età 0-2 anni	519,0	339,3	298,8	180,9	-65,1%	-39,5%
età 3-5 anni	291,4	226,6	144,1	101,3	-65,2%	-29,7%
età 6-10 anni	367,9	243,4	187,8	89,5	-75,7%	-52,3%
età 11-13 anni	502,8	313,2	200,8	115,8	-77,0%	-42,3%
età 14-18 anni	417,5	291,3	214,8	106,9	-74,4%	-50,2%
età 19-24 anni	584,2	386,6	295,7	179,4	-69,3%	-39,3%
età 25-44 anni	784,5	510,6	355,4	212,2	-73,0%	-40,3%
età 45-59 anni	751,0	545,9	403,4	245,9	-67,3%	-39,0%
età 60-69 anni	743,8	548,6	441,5	295,0	-60,3%	-33,2%
età 70-79 anni	718,6	554,3	422,8	317,7	-55,8%	-24,9%
età 80 anni e oltre	529,3	390,0	319,2	237,1	-55,2%	-25,7%
Piemonte	672,5	475,4	355,8	227,6	-66,2%	-36,0%

POPOLAZIONE VACCINATA

su target over 5 vaccinabile

96,4%
su oltre 3,7 milioni
di ADERENTI



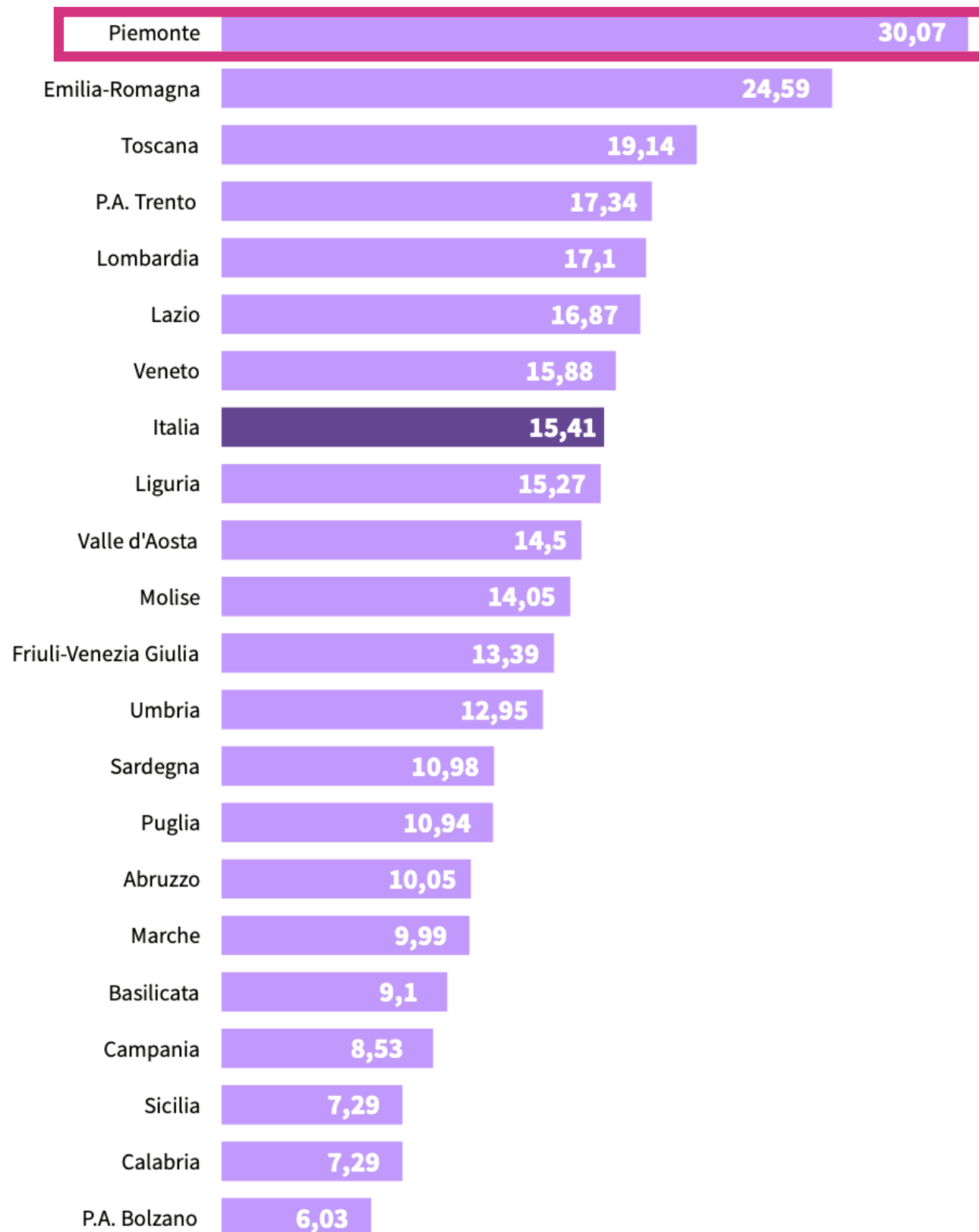
84,5% su 4,2 milioni
di PLATEA COMPLESSIVA

CICLO PRIMARIO CONCLUSO
(monodose o doppia dose)

NON ADERENTI → CIRCA **485 mila** over 5 anni
↳ 131 mila OVER 50
↳ 150 mila 5-11 ANNI

IMMUNIZZATI NATURALMENTE → **57 mila** over 5 anni
↳ 15 mila OVER 50
↳ 13 mila 5-11 ANNI
CIOÈ PERSONE CHE NON HANNO ADERITO, MA HANNO AVUTO IL COVID NEGLI ULTIMI 6 MESI

REGIONE PIEMONTE



QUARTE DOSI

**PIEMONTE IN TESTA
ALLA CLASSIFICA
NAZIONALE**

OLTRE 380 MILA SOMMINISTRATE

ALLE PLATEE AUTORIZZATE A LIVELLO NAZIONALE CHE HANNO GIÀ MATURATO I TEMPI NECESSARI PER LA 4[^] DOSE:
IMMUNOCOMPROMESSI
OVER 80 | OSPITI RSA
FRAGILI OVER 60 CON SPECIFICHE PATOLOGIE
OVER 60 E FRAGILI OVER 12

IN FARMACIA DAL 26 APRILE SONO STATE SOMMINISTRATE OLTRE 14.000 QUARTE DOSI. LE PRENOTAZIONI SONO CIRCA 2.200.